


TEMPEO

EIN TREUER BEGLEITER, DER MODERNES DESIGN MIT HOHEN ERGONOMISCHEN ANSPRÜCHEN VEREINT



www.koehl.com



KÖHL

TEMPEO – DREHSTUHL

ATTRAKTIVER DREHSTUHL MIT HOHEN ERGONOMISCHEN ANSPRÜCHEN

TEMPEO ist wie gemacht für eine langfristige Arbeitsbeziehung: Durch die Ergo-Synchron-Mechanik PLUS lässt er sich ganz individuell und gezielt auf besondere Sitzanforderungen einstellen und sorgt bei Anwendern jeder Körpergröße für tägliches Sitzvergnügen. Doch auch für Desk-Sharing-Konzepte ist er gerüstet: Hier empfehlen wir die Auto-Synchron-Mechanik, die sich schnell, einfach und automatisch auf wechselnde Besucher einstellt. Auch seine äußeren Werte überzeugen: Das minimalistische Design, seine schmale Silhouette und das attraktive Farbkonzept machen ihn zum Eyecatcher in jedem Büro. Die Rückenlehne ist dabei in zwei Ausführungen erhältlich.

RÜCKENHÖHE

- 53 - 62 cm

RÜCKENLEHNE

- 10-fach höheneinstellbar
- Drei Ausführungen: FRESH, WAVE und SOFT

FARBE

- Schwarz oder T-Grey

ERGONOMIE

- Auto-Synchron-Mechanik
- ERGO-Synchron-Mechanik
- ERGO-Synchron-Mechanik PLUS mit zuschaltbarer dynamischer SitzneigeEinstellung
- SitztiefeEinstellung

SITZ

- Wechselbares Sitzpolster (werkzeugfrei)
- Zwei Ausführungen: KÖHL AIR-SEAT mit Seitenprofil, optimierter Komfortsitz mit Seitenprofil

DESIGN

- Designer: Justus Kolberg
- Winner 2020 – TEMPEO wurde von den Juroren des German Design Awards vom Rat für Formgebung ausgezeichnet.

QUALITÄT

- Made in Germany
- Einzelprüfung jedes Stuhls, bevor er das Werk verlässt
- 5 Jahre Garantie



Die Modellreihe TEMPEO entspricht der DIN EN 1335. Zusätzlich besitzt diese Modellreihe folgende Zertifikate:



TÜV-Rheinland

- Ergonomie geprüft
- GS-Zeichen

RAL gGmbH

- Blauer Engel

IGR

Wirtschaftsmagazin FACTS

TEMPEO

DREI VERSCHIEDENE RÜCKENLEHNEN

SOFT:

Die Rückenschale des neuen TEMPEO SOFT ist, wie alle Varianten in schwarz oder TGrey erhältlich. Die Vollpolster-Rückenlehne zeichnet sich durch einen hohen Sitzkomfort aus und bietet die Auswahl aller Materialien (außer Kunstleder und Leder).

Es besteht die Möglichkeit einer zweifarbigen Polsterung der Sitz- und Rückenlehne. Darüber hinaus wird die Serie durch eine neue 5D-Armlehne ergänzt, die optisch dem Gesamtbild des TEMPEO angepasst wurde.



FRESH:

Die FRESH Rückenlehne verfügt durch besondere Bezugstoffe über ein besonderes atmungsaktives Klimaverhalten. Die FRESH Variante kann wahlweise mit oder ohne die KÖHL-Bandscheiben-Stütze (KBS) ausgestattet werden.



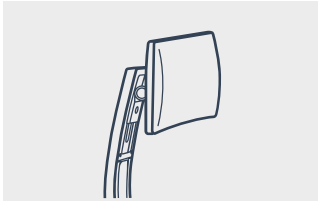
WAVE:

Die WAVE Rückenlehne bietet durch die wellenförmigen Bezugstoffe die einzigartige optische Variante des Designers Justus Kohlberg, die sich von allen Seiten, auch durch die dafür entwickelte Rückenabdeckung, erkennenbar ist.

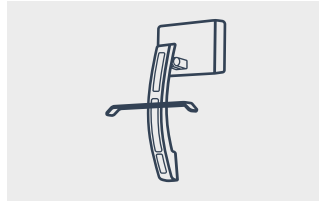
TEMPEO – ZUBEHÖR

EINFACH AUSGEZEICHNET SITZEN

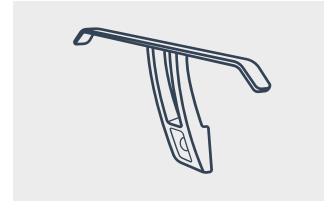
KOPFSTÜTZEN



Kopfstütze

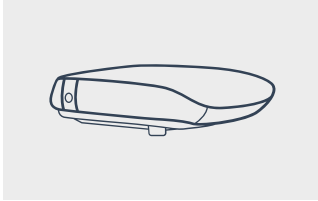


Kopfstütze mit Kleiderbügel

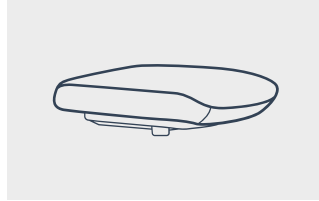


Kleiderbügel

SITZE

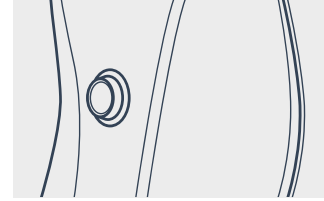


AIR-SEAT mit Seitenprofil



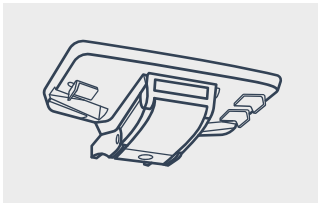
Komfortsitz mit Seitenprofil

LORDOSENSTÜTZE

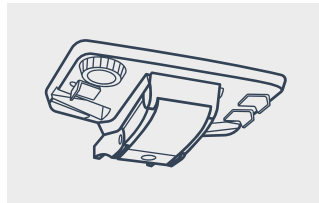


KÖHL-Bandscheiben-Stütze (KBS)

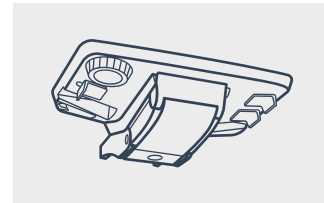
MECHANIKEN



Auto-Synchron-Mechanik

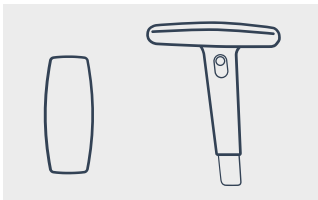


ERGO-Synchron-Mechanik

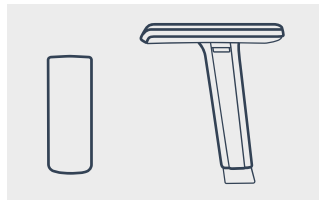


ERGO-Synchron-Mechanik PLUS

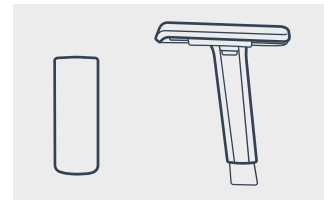
ARMLEHNEN



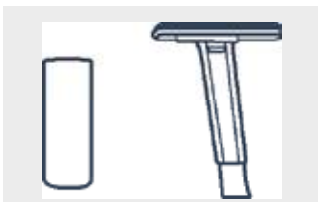
AL 54, Leder bezogen



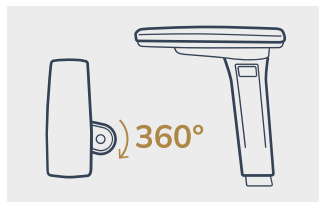
AL 62



AL 63

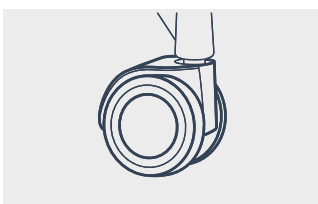


AL 65

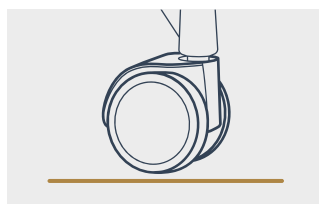


AL XD

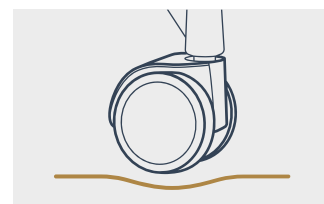
ROLLEN



Universalrollen
mit Chrom-Applikation



Weiche Rollen für harte Böden

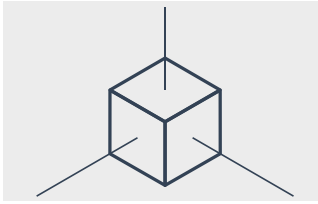


Harte Rollen für weiche Böden

TEMPEO – ZUBEHÖR

EINFACH AUSGEZEICHNET SITZEN

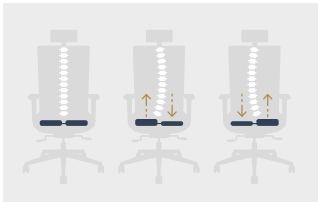
PCON ANWENDUNG



KÖHL stellt Ihnen Planungsdaten in den gängigen Formaten in der **pCon.box** kostenlos zur Verfügung. Für anspruchsvollere Planungen empfehlen wir den **pCon.planner**

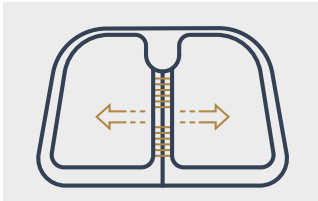
Mit diesem Tool erstellen Sie einfach und intuitiv fotorealistische Raumplanungen. Die dort bereitgestellten DWG-Daten können Sie auch in Ihre individuellen CAD Anwendungen importieren.

AIR-SEAT



Der AIR-SEAT unterstützt das bewegte Sitzen und fördert wechselnde Sitzhaltungen. Die stufenlos dosierbare Luftpolsterung in der Sitzfläche hält den Rücken pausenlos in Schwung – auch dann, wenn man scheinbar stillsitzt.

Die dadurch ausgelösten Mikrobewegungen stärken die Rückenmuskulatur durch ständige Spannungswechsel, sorgen für eine optimale Haltung und eine verbesserte Versorgung der Bandscheiben.



12 Kanäle sorgen für den schnellen Austausch der Luft zwischen den beiden Kammern. Je nach Bedarf kann die Luftmenge mit einem einfachen Knopfdruck an das individuelle Gewicht und die Intensität der Bewegung angepasst werden.

Dank der KÖHL-Wechselsysteme für Polstersitze lässt sich bei vielen Serien ein Sitz mit Luftkissen nachträglich schnell, einfach und werkzeugfrei nachrüsten.



KÖHL

www.koehl.com

KÖHL GmbH | Paul-Ehrlich-Straße 4 | 63322 Rödermark | Germany | Tel.: +49 6074 9280 | E-Mail: info@koehl.com

Änderungen vorbehalten. Technisch bedingte Farbabweichungen sind möglich.
Product changes reserved. Printed colors may vary from actual colors due to technical reasons.
04/2025 © by KÖHL GmbH